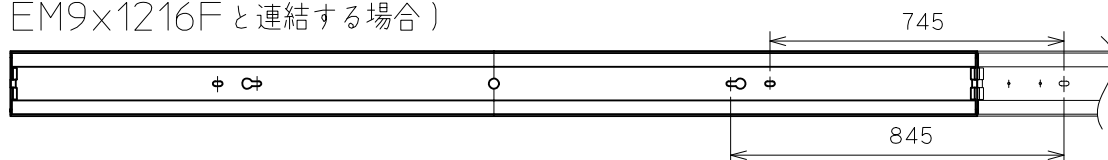
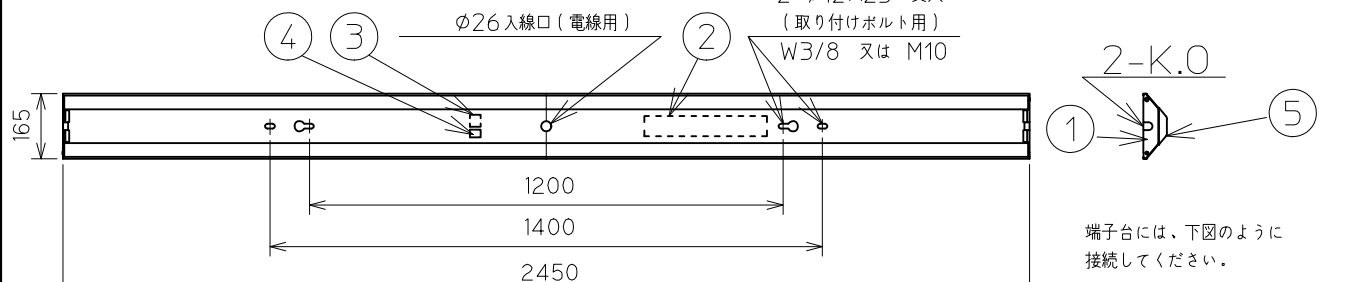
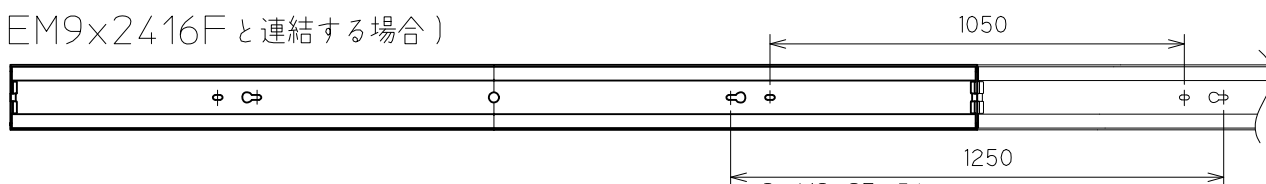


| 安全に関するご注意   | 使用上のご注意  |
|---|--|
| <ul style="list-style-type: none"> <li>・本器具は5~35℃の温度範囲で使用するように設計されています。高温で使用しますと火災の原因となります。</li> <li>・本器具は一般屋内用器具です。直接日光の当たる場所、雨水のかかる場所、湿気が多い場所、粉塵が多い場所、振動のある場所、腐食性ガスの発生する場所では使わないで下さい。感電、落下、故障等の原因となります。</li> <li>・濡れた手で本器具を取り扱わないでください。感電、故障の原因となります。</li> <li>・本器具は天井直付け専用です。傾斜天井、壁面には取り付けしないでください。火災、落下の原因となります。</li> </ul> | <ul style="list-style-type: none"> <li>・LED光源にはバラつきがあります。同一型番製品でも、製品ごとに発光色や明るさが異なる場合があります。</li> <li>・ラジオ、テレビや赤外線リモコン方式の機器は、本器具から離してご使用ください。雑音が入ったり、正常に動作しない場合があります。</li> <li>・同時通訳機など誘導無線をご使用になられる場合、雑音が入る場合があります。事前に確認し、対策を講じてください。</li> <li>・安全上、発光面を直視しないでください。</li> <li>・一般屋内でご使用の場合でも、器具周囲に硫黄成分が存在する場所では、使用しないでください。光学性能に影響を与える場合があります。</li> <li>・虫の飛来が多い場所で使用する場合、ライトバー内に虫が侵入する恐れがあります。</li> </ul> |

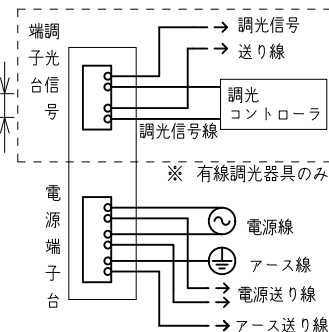
(EM9x1216Fと連結する場合)



(EM9x2416Fと連結する場合)



端子台には、下図のように接続してください。

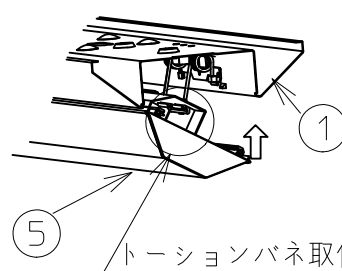


※有線調光器具のみ

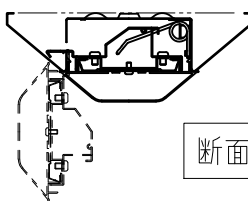
※13,400lmタイプには、耐熱チューブが付属されていますので、電源線と電源送り線のそれぞれの白線・黒線に耐熱チューブを装着して使用してください。

※適合システム機器  
NE-DMGW (Smart-Bridge調光ゲートウェイ)  
※無線調光制御システムの詳細は、カタログを参照してください。  
※通信距離  
見通し半径30m以内  
(通信距離は設置環境により異なる場合があります。ありますのでご了承ください。)

※無線調光器具のみ

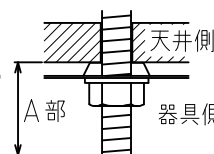


LEDユニットのトーションバネ取り付け部(2ヶ所)を器具本体のトーションバネに引っ掛けてください。



取り付けボルト引込み代

取付面からのボルト出しろ(A部)の寸法は、25mmを超えないようにしてください。  
また、ナットからボルトの頭がでるようにしてください。



※仕様図は2枚1組です。

※製品スペック詳細は、定格表を参照してください。

|    |         |          |    |           |
|----|---------|----------|----|-----------|
| 6  | 無線モジュール |          | 1  | ※無線調光器具のみ |
| 5  | LEDユニット |          | 1  | 乳白        |
| 4  | 調光端子台   |          | 1  | ※有線調光器具のみ |
| 3  | 電源端子台   |          | 1  |           |
| 2  | 電源ユニット  |          | 1  |           |
| 1  | 器具本体    | 鋼板(t0.5) | 1  | カラー鋼板(白)  |
| 部番 | 品名      | 材質       | 個数 | 備考        |

| 端子台送り容量  |     |
|----------|-----|
| 明るさタイプ   | 容量  |
| 13,400lm | 12A |
| 10,000lm | 15A |
| 6,400lm  | 17A |
| 5,000lm  | 18A |

EM9x2416F-xxxxx-xxx-x\_18J\_SYZ

|                |        |    |
|----------------|--------|----|
| 製品名            | LED一体形 | 外観 |
|                | ベースライト |    |
| 型番             |        |    |
| EM9x2416F シリーズ |        |    |

| 調光     | タイプ    | 明るさ<br>lm | 色温度             | 型番              | 全光束<br>lm | 消費電力<br>W | 消費効率<br>lm/W | 質量<br>Kg | 定格電圧<br>V | 入力電流 A  |      |      |      |
|--------|--------|-----------|-----------------|-----------------|-----------|-----------|--------------|----------|-----------|---------|------|------|------|
|        |        |           |                 |                 |           |           |              |          |           | 100V    | 200V | 242V |      |
| 有線調光   | プレミアム  | 13,400    | 6,500K          | EM9P 2416F -N2D | 65        | 12950     | 71.3         | 181.6    | 5.1       | 100-200 | 0.74 | 0.38 | -    |
|        |        |           | 5,000K          |                 | 50        | 13320     |              | 186.8    |           |         |      |      |      |
|        |        |           | 4,000K          |                 | 40        | 12130     |              | 170.1    |           |         |      |      |      |
|        |        |           | 3,500K          |                 | 35        | 11940     |              | 167.5    |           |         |      |      |      |
|        | スタンダード | 10,000    | 6,500K          | EM9P 2416F -E2D | 65        | 9630      | 53.0         | 181.7    | 5.0       | 100-242 | 0.55 | 0.28 | 0.25 |
|        |        |           | 5,000K          |                 | 50        | 9910      |              | 187.0    |           |         |      |      |      |
|        |        |           | 4,000K          |                 | 40        | 9020      |              | 170.2    |           |         |      |      |      |
|        |        |           | 3,500K          |                 | 35        | 8890      |              | 167.7    |           |         |      |      |      |
|        | スタンダード | 13,400    | 6,500K          | EM9B 2416F -N2E | 65        | 13090     | 79.6         | 164.4    | 5.1       | 100-242 | 0.83 | 0.42 | 0.37 |
|        |        |           | 5,000K          |                 | 50        | 13600     |              | 170.9    |           |         |      |      |      |
|        |        |           | 4,000K          |                 | 40        | 12460     |              | 156.5    |           |         |      |      |      |
|        |        |           | 3,500K          |                 | 35        | 12260     |              | 154.0    |           |         |      |      |      |
| スタンダード | 10,000 | 6,500K    | EM9B 2416F -E2E | 65              | 9670      | 58.0      | 166.7        | 5.0      | 100-242   | 0.6     | 0.31 | 0.27 |      |
|        |        | 5,000K    |                 | 50              | 10050     |           | 173.3        |          |           |         |      |      |      |
|        |        | 4,000K    |                 | 40              | 9210      |           | 158.8        |          |           |         |      |      |      |
|        |        | 3,500K    |                 | 35              | 9060      |           | 156.2        |          |           |         |      |      |      |
| スタンダード | 6,400  | 6,500K    | EM9B 2416F -N1E | 65              | 7020      | 43.7      | 160.6        | 5.0      | 100-242   | 0.45    | 0.23 | 0.20 |      |
|        |        | 5,000K    |                 | 50              | 7290      |           | 166.8        |          |           |         |      |      |      |
|        |        | 4,000K    |                 | 40              | 6680      |           | 152.9        |          |           |         |      |      |      |
|        |        | 3,500K    |                 | 35              | 6570      |           | 150.3        |          |           |         |      |      |      |
| スタンダード | 5,000  | 6,500K    | EM9B 2416F -E1E | 65              | 5150      | 33.4      | 154.2        | 5.0      | 100-200   | 0.34    | 0.18 | -    |      |
|        |        | 5,000K    |                 | 50              | 5350      |           | 160.2        |          |           |         |      |      |      |
|        |        | 4,000K    |                 | 40              | 4900      |           | 146.7        |          |           |         |      |      |      |
|        |        | 3,500K    |                 | 35              | 4820      |           | 144.3        |          |           |         |      |      |      |
| エントリー  | 13,400 | 6,500K    | EM9C 2416F -N2F | 65              | 12780     | 81.4      | 157.0        | 5.1      | 100-242   | 0.85    | 0.43 | 0.37 |      |
|        |        | 5,000K    |                 | 50              | 13150     |           | 161.5        |          |           |         |      |      |      |
|        |        | 4,000K    |                 | 40              | 12700     |           | 156.0        |          |           |         |      |      |      |
|        |        | 3,500K    |                 | 35              | 12510     |           | 153.7        |          |           |         |      |      |      |
| エントリー  | 10,000 | 6,500K    | EM9C 2416F -E2F | 65              | 9820      | 60.2      | 163.1        | 5.0      | 100-242   | 0.62    | 0.32 | 0.28 |      |
|        |        | 5,000K    |                 | 50              | 10110     |           | 167.9        |          |           |         |      |      |      |
|        |        | 4,000K    |                 | 40              | 9770      |           | 162.3        |          |           |         |      |      |      |
|        |        | 3,500K    |                 | 35              | 9620      |           | 159.8        |          |           |         |      |      |      |
| 非調光    | プレミアム  | 13,400    | 6,500K          | EM9P 2416F -N2D | 65        | 12950     | 70.7         | 183.2    | 5.1       | 200-242 | -    | 0.37 | 0.32 |
|        |        |           | 5,000K          |                 | 50        | 13320     |              | 188.4    |           |         |      |      |      |
|        |        |           | 4,000K          |                 | 40        | 12130     |              | 171.6    |           |         |      |      |      |
|        |        |           | 3,500K          |                 | 35        | 11940     |              | 168.9    |           |         |      |      |      |
|        | スタンダード | 10,000    | 6,500K          | EM9P 2416F -E2D | 65        | 9630      | 52.9         | 182.0    | 5.0       | 200-242 | -    | 0.27 | 0.23 |
|        |        |           | 5,000K          |                 | 50        | 9910      |              | 187.3    |           |         |      |      |      |
|        |        |           | 4,000K          |                 | 40        | 9020      |              | 170.5    |           |         |      |      |      |
|        |        |           | 3,500K          |                 | 35        | 8890      |              | 168.1    |           |         |      |      |      |
|        | スタンダード | 13,400    | 6,500K          | EM9B 2416F -N2E | 65        | 13090     | 79.5         | 164.7    | 5.1       | 200-242 | -    | 0.41 | 0.35 |
|        |        |           | 5,000K          |                 | 50        | 13600     |              | 171.1    |           |         |      |      |      |
|        |        |           | 4,000K          |                 | 40        | 12460     |              | 156.7    |           |         |      |      |      |
|        |        |           | 3,500K          |                 | 35        | 12260     |              | 154.2    |           |         |      |      |      |
| スタンダード | 10,000 | 6,500K    | EM9B 2416F -E2E | 65              | 9670      | 58.2      | 166.2        | 5.0      | 200-242   | -       | 0.3  | 0.25 |      |
|        |        | 5,000K    |                 | 50              | 10050     |           | 172.7        |          |           |         |      |      |      |
|        |        | 4,000K    |                 | 40              | 9210      |           | 158.2        |          |           |         |      |      |      |
|        |        | 3,500K    |                 | 35              | 9060      |           | 155.7        |          |           |         |      |      |      |
| エントリー  | 13,400 | 6,500K    | EM9C 2416F -N2F | 65              | 12780     | 80.9      | 158.0        | 5.1      | 200-242   | -       | 0.42 | 0.36 |      |
|        |        | 5,000K    |                 | 50              | 13150     |           | 162.5        |          |           |         |      |      |      |
|        |        | 4,000K    |                 | 40              | 12700     |           | 157.0        |          |           |         |      |      |      |
|        |        | 3,500K    |                 | 35              | 12510     |           | 154.6        |          |           |         |      |      |      |
| エントリー  | 10,000 | 6,500K    | EM9C 2416F -E2F | 65              | 9820      | 59.7      | 164.5        | 5.0      | 200-242   | -       | 0.31 | 0.26 |      |
|        |        | 5,000K    |                 | 50              | 10110     |           | 169.3        |          |           |         |      |      |      |
|        |        | 4,000K    |                 | 40              | 9770      |           | 163.7        |          |           |         |      |      |      |
|        |        | 3,500K    |                 | 35              | 9620      |           | 161.1        |          |           |         |      |      |      |
| 無線調光   | スタンダード | 13,400    | 6,500K          | EM9B 2416F -N2E | 65        | 13400     | 81.3         | 164.8    | 5.1       | 100-242 | 0.84 | 0.41 | 0.34 |
|        |        |           | 5,000K          |                 | 50        | 13920     |              | 171.2    |           |         |      |      |      |
|        |        |           | 4,000K          |                 | 40        | 12750     |              | 156.8    |           |         |      |      |      |
|        |        |           | 3,500K          |                 | 35        | 12550     |              | 154.4    |           |         |      |      |      |
| スタンダード | 10,000 | 6,500K    | EM9B 2416F -E2E | 65              | 11220     | 70.1      | 160.1        | 5.0      | 100-242   | 0.72    | 0.36 | 0.31 |      |
|        |        | 5,000K    |                 | 50              | 11660     |           | 166.3        |          |           |         |      |      |      |
|        |        | 4,000K    |                 | 40              | 10680     |           | 152.4        |          |           |         |      |      |      |
|        |        | 3,500K    |                 | 35              | 10510     |           | 149.9        |          |           |         |      |      |      |