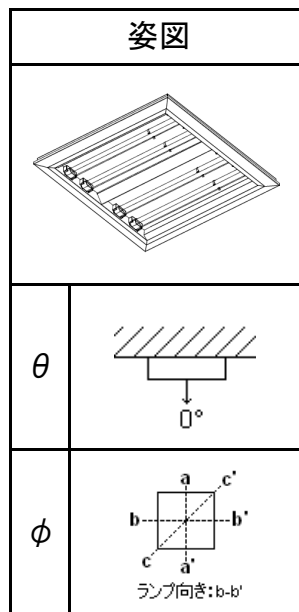


名称	コンパクト管形LED □670 FHP45W形4灯 兼用 昼白色	
型名	KN45KT-108W-D4	
光源	型名	CF8EV-45-50M31
	全光束	2220 [lm] × 4
保守率	良い	0.90
	普通	0.85
	悪い	0.75
効率	上半球	0 [%]
	下半球	93 [%]
	全方向	93 [%]
器具光束	8250 [lm]	



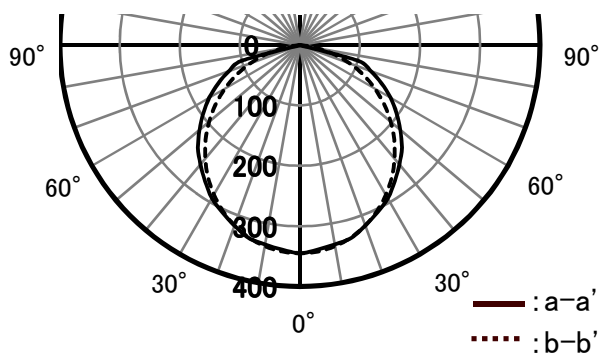
◎配光特性 [cd/1000lm]

θ	φ	a-a'	b-b'	c-c'
0°		345	345	345
10°		335	338	335
20°		318	318	319
30°		293	286	287
40°		257	245	251
50°		218	197	207
60°		174	144	160
70°		126	88	110
80°		0	31	50
90°		0	0	0
100°		0	0	0
110°		0	0	0
120°		0	0	0
130°		0	0	0
140°		0	0	0
150°		0	0	0
160°		0	0	0
170°		0	0	0
180°		0	0	0

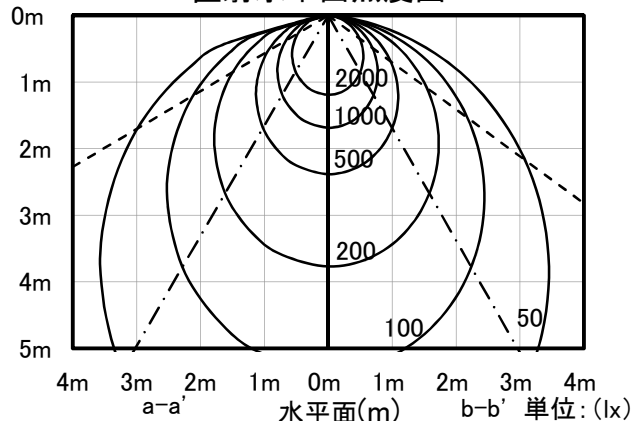
照明率表

反射率 (%)	天井	80						70						50				30		20		0		
		壁		70		50		30		70		50		30		50		30		30		10		0
室指数	床	30	10	30	10	30	10	30	10	30	10	30	10	30	10	30	10	30	10	30	10	10	0	0
0.6		62	57	48	45	39	38	61	56	47	45	38	37	45	44	38	37	37	36	36	32	32	30	30
0.8		73	67	58	55	49	47	71	65	57	54	48	46	55	53	47	46	46	45	45	40	40	38	38
1		82	73	67	62	57	55	79	72	66	61	57	54	63	60	55	53	54	52	52	47	45	45	45
1.25		89	79	76	69	66	62	86	78	74	69	65	62	71	67	63	61	61	60	55	55	53	53	53
1.5		95	84	82	75	73	68	92	82	80	74	72	67	77	72	69	66	67	65	61	61	58	58	58
2		103	90	93	83	84	77	100	88	90	82	82	76	85	79	79	75	76	73	69	69	67	67	67
2.5		109	94	99	88	92	83	105	92	97	87	90	82	91	84	86	80	82	79	75	75	73	73	73
3		112	96	104	91	97	87	109	95	101	90	95	86	96	88	91	84	87	83	80	77	77	77	77
4		117	100	110	95	105	92	113	98	107	94	102	91	101	92	97	89	92	88	85	83	83	83	83
5		120	101	114	98	109	95	115	100	111	97	106	94	104	95	100	92	95	91	88	86	86	86	86
10		126	105	123	104	120	102	121	104	118	102	116	101	111	100	109	99	103	97	95	93	93	93	93

配光曲線 (cd/1000[lm])



高さ(m) 直射水平面照度図 初期値



121°	1/2ビーム角---	110°
62°	1/2照度角---	61°