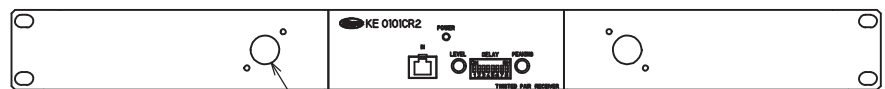
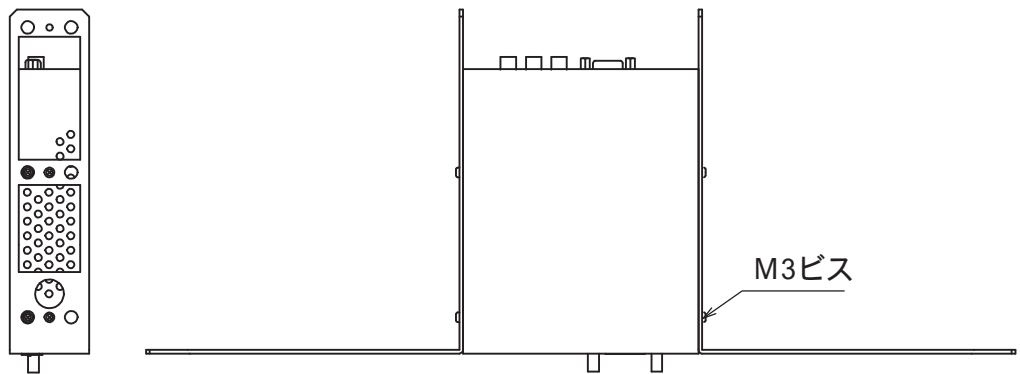


KE 0101CR2-M1 取り付け要領図

構成部品

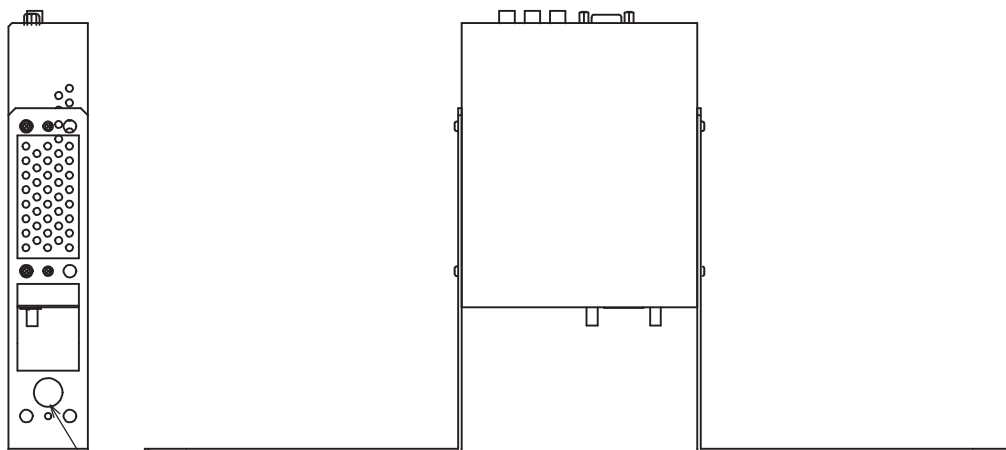
- ・ラックマウント金具×2個
- ・ラック取り付けビス×4個
- ・M3ビス（送信器本体装着済み）
- ・ケーブル保護用ブッシュ×1個

・CASE 1（受信器と取付金具の面をそろえて設置する場合）



ケーブル保護用ブッシュ取り付け穴
（CAT5ケーブルを通すことが可能です）

・CASE 2（PEAKING調整つまみの保護のため、受信器を奥に設置する場合）



ケーブル保護用ブッシュ取り付け穴
（CAT5ケーブルを通すことが可能です）

